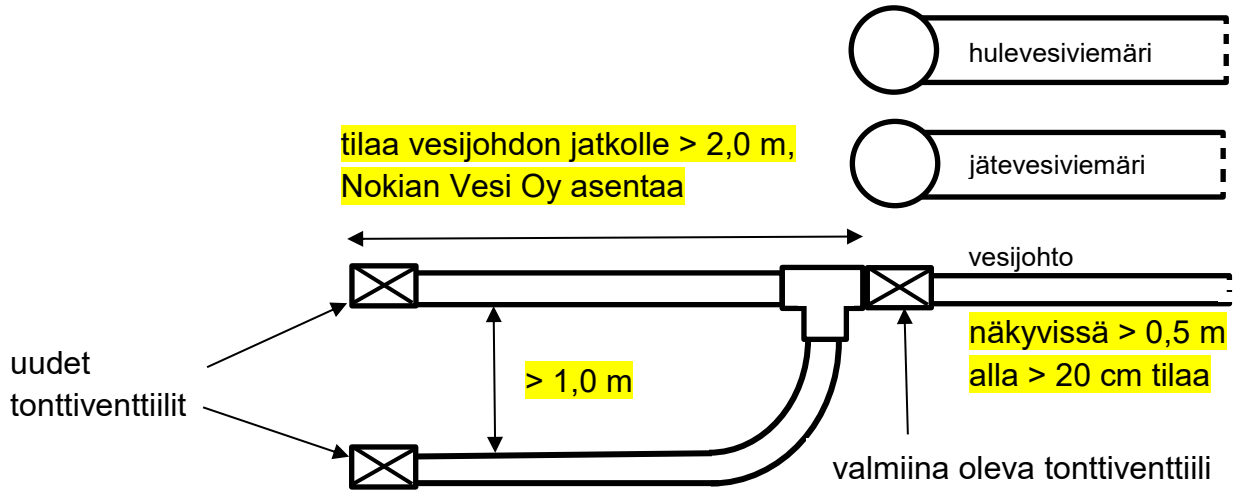
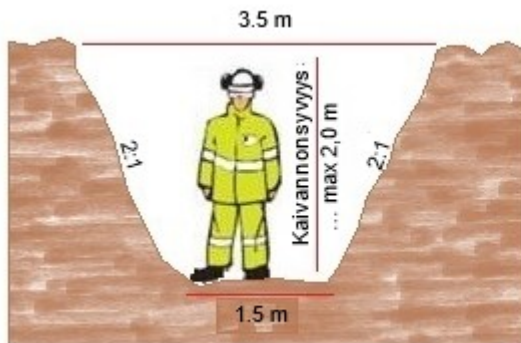


OHJE PARITALOJEN TONTTIVESIJOHDON HAAROITUKSEEN VAADITTAVASTA KAIVANNOSTA

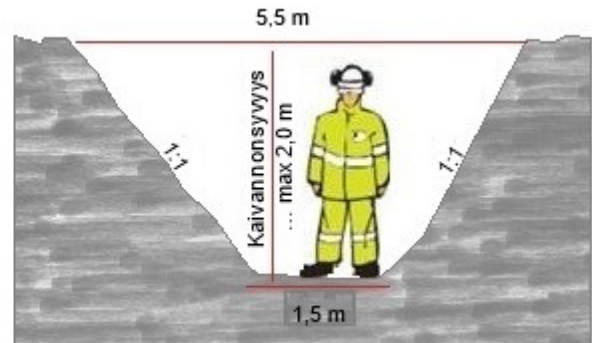


Vesijohto voi alueesta riippuen sijaita kadulta katsottuna joko viemäreiden vasemmalla puolen tai oikealla puolen. Kaivannossa on oltava tilaa haaroitukselle eri puolella vesijohtoa kuin millä viemärit sijaitsevat. Kaivannon reunat on luiskattava ohjeiden mukaan työturvallisuuden varmistamiseksi.

Esimerkkejä tukemattomien kaivantojen luiskakaltevuuksista:



tiivis siltti ja hiekka
keskitiivis sora ja moreeni



hyvin pehmeä savi

Mikäli paritalon puolikkaille tarvitaan eri määrä vesijohtoa, on työmaalla oltava selkeästi merkittynä tai muulla tavalla Nokian Vesi Oy:lle toimitettava tieto siitä, kummalle puolelle minkäkin pituinen johto kuuluu. Vesimittareiden lopulliset sijainnit on merkittävä maahan pystytetyillä laudoilla, joihin on merkitty myös tulevien lattiapintojen korkeus. Jos vesimittari toimitetaan tonttivesijohdon kanssa samaan aikaan, on kiinnitystä varten rakennettava väliaikainen teline (kts. erillinen ohje).